

Årsrapport

for

Ejby Nye Vandværk a.m.b.a.

for perioden 1/1 til 31/12 2025

ÅRSRAPPORT 2025

Stamoplysninger

Ejby Nye Vandværk a.m.b.a.
Gammel Skolevej 6
Ejby
4070 Kirke Hyllinge

CVR-nummer: 31 79 77 99

Bestyrelse

Formand	Sergio Kononovas
Næstformand	Johnny Jensen
Kasserer	Bruno Rasmussen
Bestyrelsesmedlem	Peter Jensen
Bestyrelsesmedlem	Sune Skovgaard Gartoft

Godkendt på vandværkets generalforsamling, den 31 / 3 2026

Dirigent:



Bestyrelsespåtegning

Bestyrelsen har aflagt årsrapport for Ejby Nye Vandværk a.m.b.a..

Årsrapporten er aflagt i overensstemmelse med årsregnskabsloven samt vandværkets vedtægter.


Det er vores opfattelse, at årsregnskabet giver et retvisende billede af vandværkets aktiver, passiver og finansielle stilling pr. 31. december 2025 samt af resultatet for regnskabsåret 1. januar – 31. december 2025.

Der er efter regnskabsårets afslutning ikke indtruffet begivenheder, der væsentligt vil kunne påvirke vurderingen af vandværkets finansielle stilling.


Årsrapporten indstilles til generalforsamlingens godkendelse.

Ejby, den __/__/2026

Bestyrelsen:



Formand
Sergio Kononovas



Næstformand
Johnny Jensen



Kasserer
Bruno Rasmussen



Bestyrelsesmedlem
Peter Jensen



Bestyrelsesmedlem
Sune Skovgaard Gartoft


Folkevalgte revisorerers påtegning

Som folkevalgte revisor for Ejby Nye Vandværk a.m.b.a. har vi revideret årsregnskabet.

Revisionen er udført i overensstemmelse med almindelige anerkendte revisionsprincipper for 1. januar til 31. december 2025.

Årsregnskabet er aflagt i overensstemmelse med lovgivningens og vedtægternes krav til regnskabsaflæggelse, og giver efter vores opfattelse et retvisende billede af aktiver og passiver, den økonomiske stilling samt resultat.

Ejby, den ²⁴ / 2 2026



Folkevalgt revisor

Rikke Thygesen

Den uafhængige revisors påtegning



Folkevalgt revisor

Tobias Mortensen

Anvendt regnskabspraksis

Årsrapporten for Ejby Nye Vandværk a.m.b.a. er aflagt i overensstemmelse med årsregnskabslovens bestemmelser for regnskabsklasse A samt vandværkets vedtægter.

Formålet med årsrapporten er at give et retvisende billede af vandværkets aktiviteter for regnskabsperioden, og vise, om de budgetterede og hos medlemmerne opkrævede beløb er tilstrækkelige.

Anvendt regnskabspraksis er ændret, så vandværket benytter de bestemmelser, der findes i årsregnskabsloven. Sammenligningstal er tilpasset ny regnskabspraksis. Praksis uddybes nedenfor.

Resultatopgørelsen

Opstillingsform

Resultatopgørelsen er opstillet, så denne bedst viser vandværkets aktiviteter i det forløbne regnskabsår.

I resultatopgørelsen indgår ureviderede budgettal for regnskabsåret og det kommende år. De er udelukkende medtaget til orientering og for at vise sammenhængen mellem de budgetterede og de realiserede tal.

Nettoomsætning

Nettoomsætning fra vandsalg m.v. indregnes i resultatopgørelsen, hvis levering og risiko-overgang har fundet sted i løbet af regnskabsåret. Nettoomsætningen indregnes eksklusiv moms og afgifter.

Vandværket er underlagt det generelle "hvile i sig selv"-princip, hvorfor der årligt opgøres en over- eller underdækning. Denne beregnes som årets indtægter fratrukket årets omkostninger. En eventuel overdækning anføres som en negativ indtægt ("der er opkrævet for meget"), mens en eventuel underdækning anføres som et tillæg til indtægterne ("der er opkrævet for lidt").

Produktionsomkostninger

Produktionsomkostninger omfatter alle regnskabsårets omkostninger, der kan henføres til vandværkets indvinding af vand, herunder også personaleomkostninger og maskinpark, samt vedligeholdelse af og afskrivning på anlæg.

Distributionsomkostninger

Distributionsomkostninger omfatter alle regnskabsårets omkostninger, der kan henføres til vandværkets distribution af vand, herunder også personaleomkostninger samt vedligeholdelse af og afskrivning på anlæg.

Administrationsomkostninger

Administrationsomkostninger omfatter alle regnskabsårets omkostninger til administration og ledelse.

Andre driftsindtægter og omkostninger

Andre driftsindtægter og -omkostninger omfatter regnskabsposter af sekundær karakter i forhold til vandværkets primære aktivitet.

Finansielle poster

Finansielle indtægter og omkostninger indregnes i resultatopgørelsen med de beløb, der vedrører regnskabsperioden.

Finansielle indtægter består bl.a. af renter af bankindeståender samt renteindtægter.

Finansielle omkostninger består af regnskabsperiodens renteomkostninger.

Balancen

Materielle anlægsaktiver.

Vandværkets materielle anlægsaktiver værdiansættes til kostpris med fradrag af akkumulerede afskrivninger. Der afskrives ikke på grunde.

Afskrivningsperiode:

Bygninger	10 år
Maskinanlæg og	7 år
Ledningsanlæg	50 år
Vandmålere	9 år

Tilgodehavender

Tilgodehavender værdiansættes til nominel værdi. Værdien reduceres med nedskrivning til imødegåelse af tab.

Underdækning

Underdækning er et udtryk for, at vandværket har haft mindre indtægter end krævet i forhold til hvile i sig selv"-princippet. Posten reguleres hvert år med årets over- eller underdækning.

Periodeafgrænsningsposter

Periodeafgrænsningsposter under aktiver omfatter afholdte udgifter, der vedrører efterfølgende regnskabsår, samt leveret vand, der endnu ikke er faktureret til forbrugerne.

Øvrige gældsforpligtelser

Øvrige gældsforpligtelser værdiansættes til nominel værdi.

Resultatopgørelse for 2025

		Realiseret 2025	Realiseret 2024
	Note	kr.	kr.
Nettoomsætning	1	292.229	277.205
Produktionsomkostninger	2	<u>-163.738</u>	<u>-146.026</u>
Bruttoresultat		128.491	131.179
Distributionsomkostninger	3	-16.317	-26.570
Administrationsomkostninger	4	<u>-117.925</u>	<u>-113.194</u>
Resultat af primær drift		-5.751	-8.585
Andre driftsindtægter	5	<u>4.903</u>	<u>4.810</u>
Resultat før finansielle poster		-848	-3.775
Finansielle indtægter	6	<u>848</u>	<u>3.775</u>
Årets resultat		<u>0</u>	<u>0</u>

Balance pr. 31. december 2025

Aktiver	Noter	2025 kr.	2024 kr.
Grunde og bygninger		205.417	255.417
Inventar og installationer		111.377	11.820
Ledningsnet		439.556	394.132
Materielle anlægsaktiver	7	756.350	661.369
Anlægsaktiver i alt		756.350	661.369
Tilgodehavender fra salg og tjenesteydelser	8	25.354	0
Andre tilgodehavender	9	0	1
Periodeafgrænsningsposter	10	8.850	4.810
Tilgodehavender i alt		34.204	4.811
Likvide beholdninger	11	1.478.950	1.579.501
Omsætningsaktiver i alt		1.513.154	1.584.312
Aktiver i alt		2.269.504	2.245.681
Passiver	Noter	kr.	kr.
Overdækning primo		2.152.480	2.150.715
Overført årets over-/underdækning		-9.303	1.764
Overdækning i alt		2.143.177	2.152.479
Leverandører af varer og tjenesteydelser	12	126.327	93.202
Gældsforpligtelser i alt		126.327	93.202
Passiver		2.269.504	2.245.681

Noter til resultatopgørelsen

	2025 kr.	2024 kr.
Note 1 Nettoomsætning		
Fast afgift	152.817	152.600
Kubikmeterafgift	113.058	125.671
Gebyrindtægter	824	698
Tilslutningsbidrag	16.227	0
Overdækning (negativ)/underdækning (positiv)	9.303	-1.764
Nettoomsætning i alt	292.229	277.205
Note 2 Produktionsomkostninger		
Vedligeholdelse bygninger	57.351	34.072
El til produktion	19.793	20.905
Ejendomsskatter	140	58
Forsikringer	9.398	8.821
Vandanalyser og boringskontrol	1.392	23.471
Vandafledning og renovation	2.163	2.783
Afskrivninger	73.501	55.916
Produktionsomkostninger i alt	163.738	146.026
Note 3 Distributionsomkostninger		
Vedligeholdelse ledningsnet og pumpestation	2.414	13.211
Ledningsoplysninger	3.740	4.308
Afskrivninger	10.163	9.051
Distributionsomkostninger i alt	16.317	26.570
Note 4 Administrationsomkostninger		
Løn og honorar bestyrelse	47.500	42.600
Lønadministration	450	410
Opkrævning	28.198	27.189
Regnskab	6.408	6.186
IT, hjemmeside mv.	6.534	939
Kontorartikler og telefon	7.246	6.938
Faglitteratur, annoncer og kontingenter	8.306	8.174
Porto og gebyrer	10.513	9.833
Øvrige udgifter, bestyrelsesmøder mv.	1.285	9.605
Generalforsamling og Vandværkssamarbejde	1.485	1.320
Administrationsomkostninger i alt	117.925	113.194
Note 5 Andre driftsindtægter		
Målerdata	4.903	4.810
Andre driftsindtægter i alt	4.903	4.810
Note 6 Finansielle indtægter		
Renteindtægter, bank	848	3.775
Finansielle indtægter i alt	848	3.775

Noter til balancen

Note 7 Materielle anlægsaktiver

	Grunde og bygninger	Inventar og installationer	Ledningsnet og vandmålere
Kostpris 1. januar	605.417	41.399	438.521
Kostpris 31. december	605.417	164.457	494.108
Afskrivninger pr. 1. januar	350.000	29.579	44.389
Årets afskrivninger	50.000	23.501	10.163
Afskrivninger pr. 31. december	400.000	53.080	54.552
Regnskabsmæssig værdi pr. 31. december	205.417	111.377	439.556

2025
kr.

2024
kr.

Note 8 Tilgodehavender fra salg og tjenesteydelser

Andre debitorer	25.354	0
Tilgodehavender fra salg og tjenesteydelser i alt	25.354	0

Note 9 Andre tilgodehavender

Skattekonto	0	1
Andre tilgodehavender i alt	0	1

Note 10 Periodeafgrænsningsposter

Periodeafgrænsningsposter	8.850	4.810
---------------------------	-------	-------

Note 11 Likvide beholdninger

Bank	1.478.950	1.579.501
Likvide beholdninger i alt	1.478.950	1.579.501

Note 12 Leverandører af varer og tjenesteydelser

Moms	22.311	25.710
Afgift af ledningsført vand	60.693	61.036
Skattekonto	0	0
Skyldige lønudgifter	4.566	4.566
Forudbetalinger vedrørende salg af vand	38.281	1.496
Mellemregning EDB-service	476	394
Leverandører af varer og tjenesteydelser i alt	126.327	93.202